

## SOMMARIO

|  |   |
|--|---|
| Aggiornamento farmaci .....                  | 1 |
| Farmaci – Nuovo foglietto illustrativo ..... | 2 |
| FaithCloud – Ricetta dematerializzata .....  | 2 |
| FaithCloud – Gestione prenotazioni .....     | 3 |
| FaithCloud – Prossimi Rilasci .....          | 4 |

## AGGIORNAMENTO FARMACI

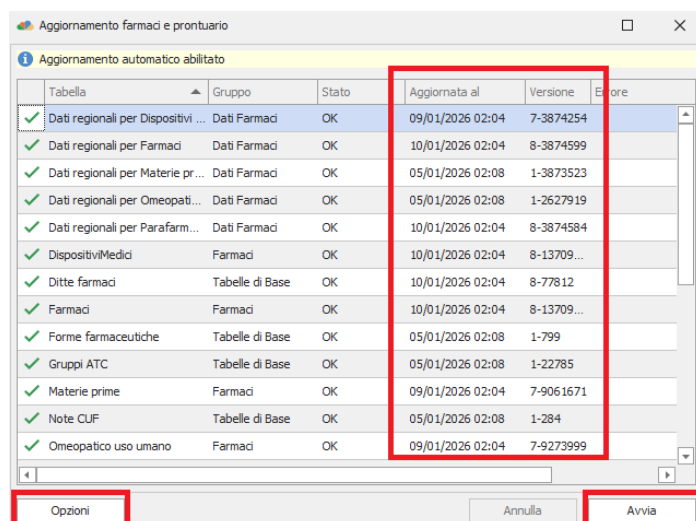
Con la versione 2.9.16 di Faith K , è stato automatizzato l'aggiornamento farmaci; non sarà più necessario eseguire la classica funzionalità di aggiornamento, ma viene eseguito giornalmente un aggiornamento automatico di tutti i farmaci.

In ogni caso, è possibile impostare la tipologia di farmaci da aggiornare e avere la situazione aggiornata in tempo reale.

Una volta eseguito “Faith Agent” , se si clicca sul riquadro “Aggiornamento farmaci”.

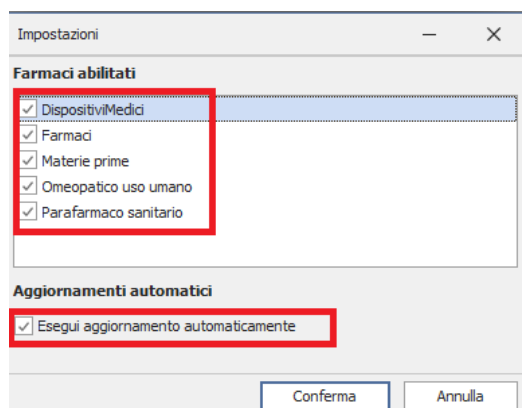


Viene visualizzata la seguente finestra:



Dove vengono visualizzate, per singola tabella, l'ultima versione aggiornata.

Cliccando sul pulsante **“OPZIONI”** in basso, viene mostrata la seguente finestra, con cui decidere quali tipologia di farmaci aggiornare:



Deselezionando la casella **“Esegui aggiornamento automaticamente”** è possibile disattivare l’aggiornamento automatico giornaliero e passare all’aggiornamento manuale; questa situazione si consiglia se si possiede una connessione dati limitata e si preferisce fare l’aggiornamento dei farmaci quando si è connessi a una wifi con dati illimitati;

Se si decide di disabilitare l’aggiornamento automatico, è possibile eseguire l’aggiornamento cliccando sul pulsante **“Avvia”** in basso a destra, nella schermata precedente.

#### FARMACI – NUOVO FOGLIETTO ILLUSTRATIVO

E’ stata anche modificata la scheda tecnica del farmaco, accessibile in fase di emissione della ricetta;

Cliccare nel solito pulsante **“Scheda”** in basso a destra e poi selezionare la voce **“Apri scheda tecnica online”**; la scheda è accessibile solo se si ha una connessione internet attiva.

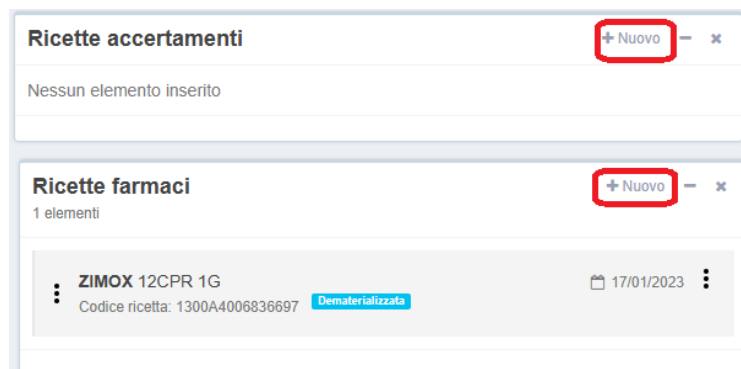


#### FAITHCLOUD – RICETTA DEMATERIALIZZATA

Con la versione 2.9.16 di Faith, nell’applicazione FaithCloud è stata abilitata la funzione che permette di emettere ricette dematerializzate in mobilità.

Si ricorda che FaithCloud è un’APP che può essere scaricata dallo store del proprio SmartPhone o collegandosi al sito <https://faithcloud.it/>

In particolare, nei riquardi **“Ricette accertamenti”** e **“Ricette farmaci”**, della cartella clinica di un paziente, è presente la voce **“Nuovo”**, con cui è possibile inserire una ricetta dematerializzata



Le ricette create possono essere:

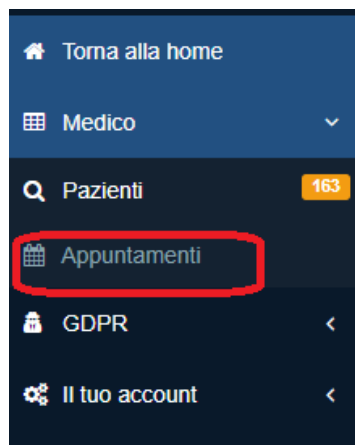
- Stampate tramite PDF
- Inviare via email
- Inviare nell'account DottorBox del paziente

Inoltre, è possibile visualizzare e annullare le ricette fatte precedentemente.

TUTTE LE RICETTE FATTE CON L'APPLICAZIONE FAITHCLOUD VERRANNO SINCRONIZZATE CON I DATI DEI PAZIENTI PRESENTI SU FAITH DEL VOSTRO COMPUTER, QUINDI SARANNO QUI VISIBILI.

#### FAITHCLOUD – GESTIONE PRENOTAZIONI

Dall'applicazione FaithCloud, viene data la possibilità di inserire e gestire le prenotazioni. Per fare questo nel menu di sinistra, selezionare la voce **"Appuntamenti"**



Una volta visualizzata la gestione, è possibile selezionare il tipo di visualizzazione; giornaliera, settimana lavorativa, settimana o mensile.

< 19-23 gennaio 2026 >

Settimana lavorativa 30 minuti

|       | lun 19 | mar 20                               | mer 21 | gio 22 | ven 23 |
|-------|--------|--------------------------------------|--------|--------|--------|
| 09:30 |        |                                      |        |        |        |
| 10:00 |        | Bologna Giacomo, 095395566 Telefono2 |        |        |        |
| 10:30 |        |                                      |        |        |        |
| 11:00 |        |                                      |        |        |        |
| 11:30 |        |                                      |        |        |        |
| 12:00 |        |                                      |        |        |        |
| 12:30 |        |                                      |        |        |        |
| 13:00 |        |                                      |        |        |        |

Per inserire una prenotazione, fare doppio click sullo slot interessato.

Per completare la prenotazione, selezionare il paziente e cliccare su **“Fatto”** nella seguente finestra:

**Paziente**

**Descrizione**

**Data Inizio \***

**Data Fine \***

**Durata Appuntamento:**

**Oggetto \***

Per inserire una prenotazione di un paziente non ancora presente su Faith, compilare direttamente la casella **“Oggetto”**

#### FAITHCLOUD – PROSSIMI RILASCI

- Appuntamenti: Gestione degli slot di prenotazione per tipo di prestazione da eseguire
- Messaggistica medico-paziente, tramite DottorBox

#### Servizio assistenza

Per qualsiasi ulteriore informazione in merito o per assistenza contattare la e-Shark:

Tel. **095302380**

Fax: **0952246131**

SMS o Whatsapp: **345-3414221**

Email: **faith@e-shark.it**

CHAT: **Tramite "Supporto remoto e-shark"**